



浙商资产研究院
ZHESHANG ASSET RESEARCH INSTITUTE

金融不良债权市场交易报告

2019 年三季度报

数据信息部

2019 年 10 月 12 日



金融不良资产市场交易报告

2019年三季度报

内容概要:

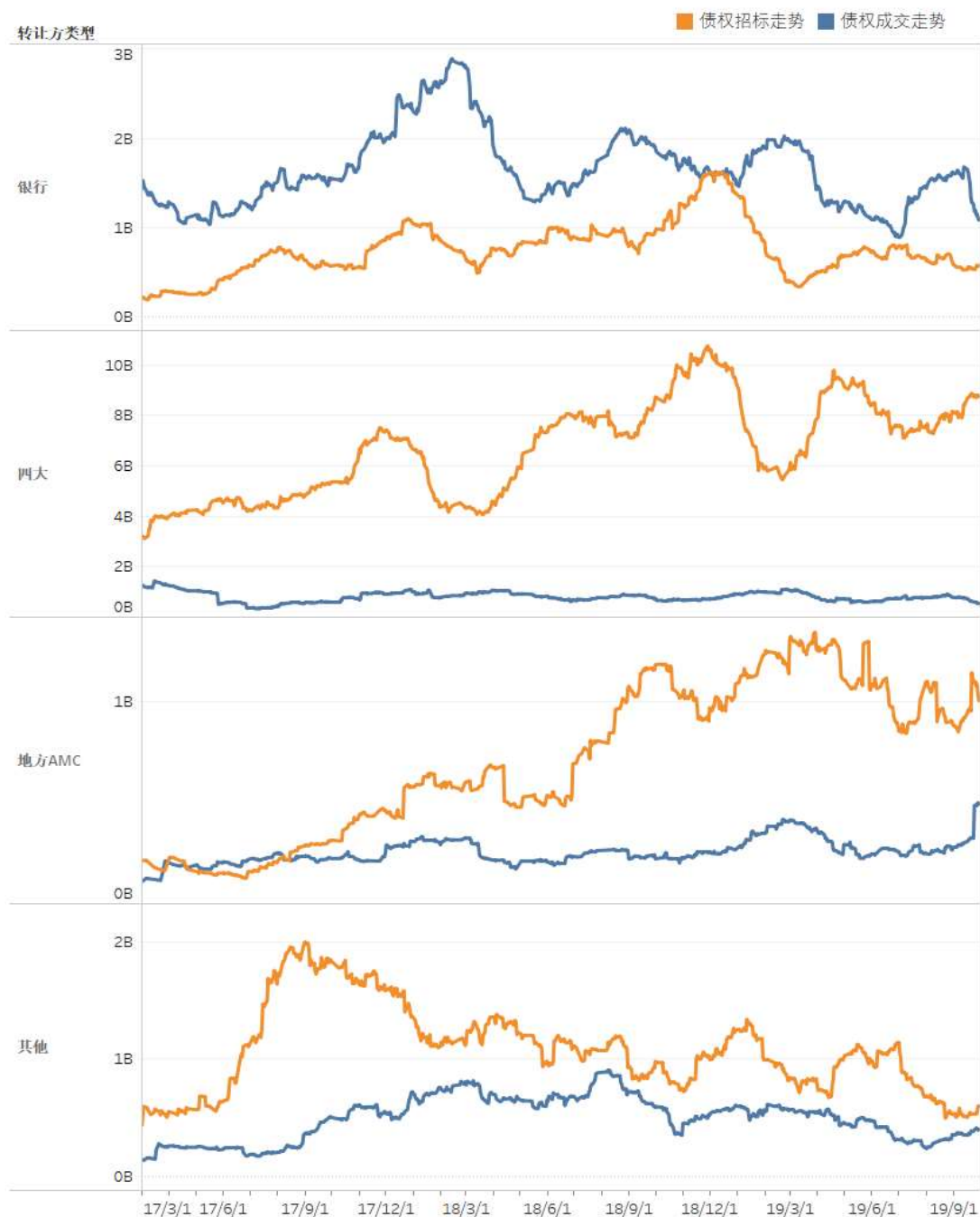


图1 全国债权招标及成交走势图 单位：元

1、从债权市场的整体情况来看，2019 年三季度银行招标规模约为 420 亿元，同比下降 36.7%，AMC 招标规模约为 7,024 亿元，同比上升 10.0%；银行成交规模约为 1,094 亿元，同比下降 10.3%，AMC 成交规模约为 822 亿元，同比上升 55.0%。从图 1 可以发现，银行三季度的招标规模略微下降，而成交规模先升后降（鉴于部分银行招标信息披露公开性较弱，导致图 1 中银行的成交规模超过招标规模）；四大的债权招标规模在三季度持续上升而成交规模有略微下降趋势；地方 AMC 三季度招标规模波动较大，成交规模在三季度末有所上升；非持牌机构三季度的招标规模持续下降，而成交规模有所上升。该情况说明可能是三季度前半段银行成交规模的上升在经过大约 2 个月左右的时滞后传导到了持牌 AMC，从而导致地方 AMC 在三季度末成交规模的上升，所以预计 11 月左右 AMC 成交规模将会有所降低。而四大的招标与成交规模背离，体现出二级市场流动性有减弱的趋势。

2、从全国的区域市场情况来看，在银行债权招标方面，广东省银行招标约为 141 亿元，占比 33.6%，浙江省银行招标约为 66 亿元，占比 15.7%，江苏省银行招标约为 56 亿元，占比 13.3%；在 AMC 债权招标方面，广东省规模约为 994 亿元，占比 14.2%，浙江省规模约为 927 亿元，占比 13.2%，山东省规模约为 569 亿元，占比 8.1%。在银行债权成交方面，浙江省规模约为 137 亿元，占比 12.5%，河南省规模约为 124 亿元，占比 11.3%，广东省规模约为 97 亿元，占比 8.9%；在 AMC 债权成交方面，浙江省规模约为 210 亿元，占比 25.5%，天津市规模约为 100 亿元，占比 12.2%，广东省规模约为 65 亿元，占比 7.9%。

一、 债权市场招标情况

1、 银行债权招标情况

从银行端的招标情况来看，2019年三季度招标规模相对2018年三季度有所下降，约为420亿元。其中，农商行占比39.4%，股份制银行占比34.4%，五大行占比13.3%，城商行占比12.3%，其他银行占比0.6%。

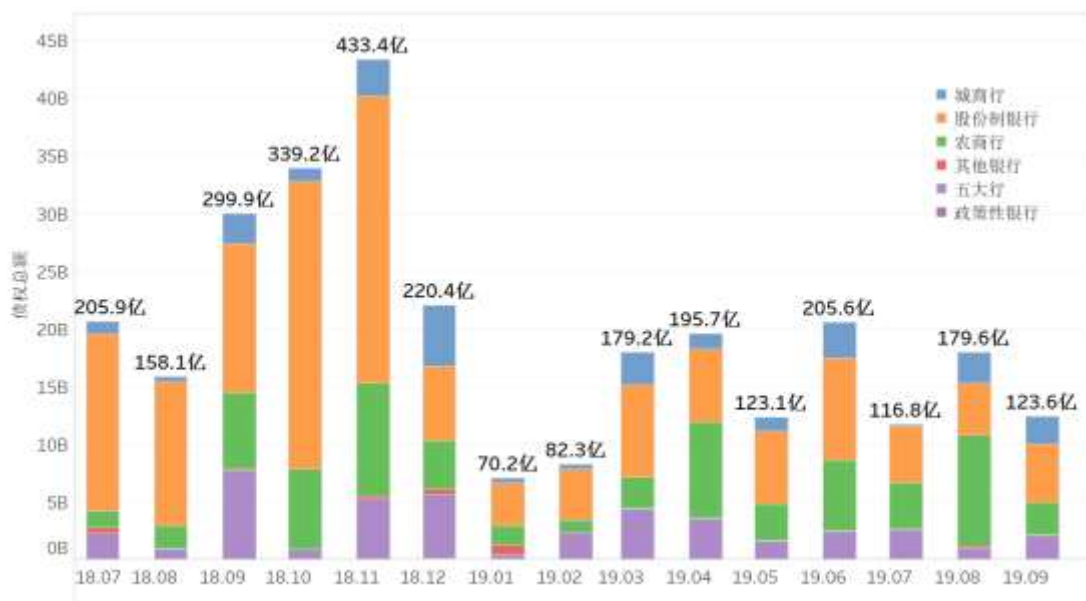


图2 全国银行债权招标情况 单位：元

	股份制银行	五大行	农商行	城商行	其他银行
招标总额	144.7	55.9	165.5	51.7	2.3
占比	34.4%	13.3%	39.4%	12.3%	0.6%

表 1 2019年三季度银行债权招标详细 单位：亿元

从银行招标市场的区域分布情况来看，银行招标规模主要集中在华东、华南区域。2019年三季度银行招标新增规模占比最大的是西北地区，占2019年累计招标规模的83.9%，东北地区新增比例约为40.3%，华东地区新增占比约为36.6%，华南地区新增比例约为36.0%。

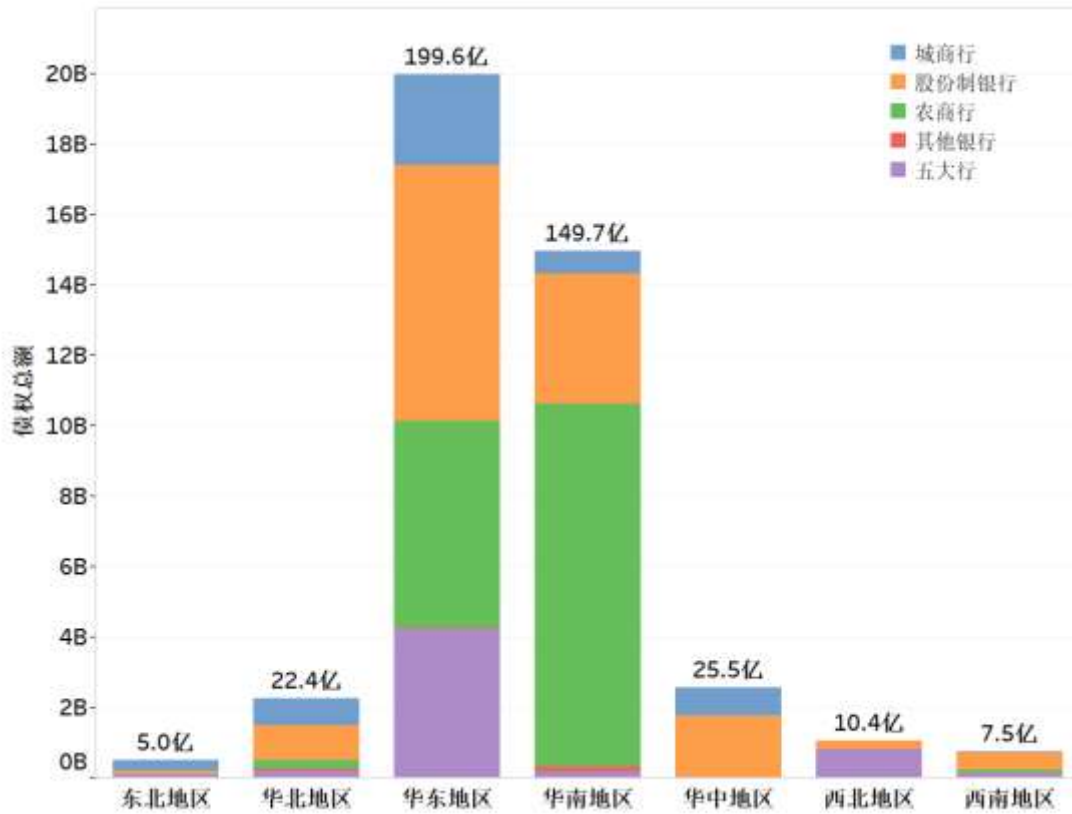


图 3 2019 年三季度全国银行招标地区分布新增情况 单位：元

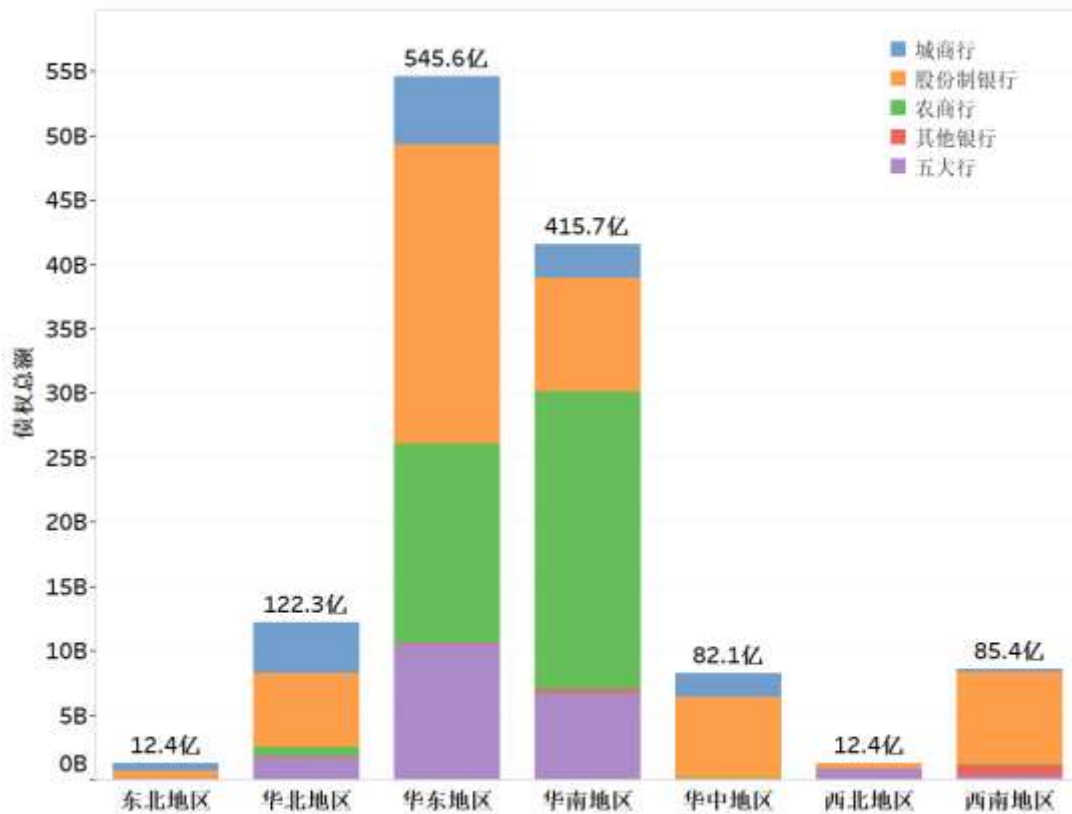


图 4 2019 年全国银行招标地区分布累计情况单位：元

	东北	华北	华东	华南	华中	西北	西南
新增招标规模	5.0	22.4	199.6	149.7	25.5	10.4	7.5
全年总额占比	40.3%	18.3%	36.6%	36.0%	31.0%	83.9%	8.8%

表 2 2019 年三季度银行债权招标区域新增占比 单位：亿元

从银行招标市场的省份分布情况来看，广东省银行招标最大，约为 141 亿元，浙江省银行招标约为 66 亿元，江苏省银行招标约为 56 亿元。

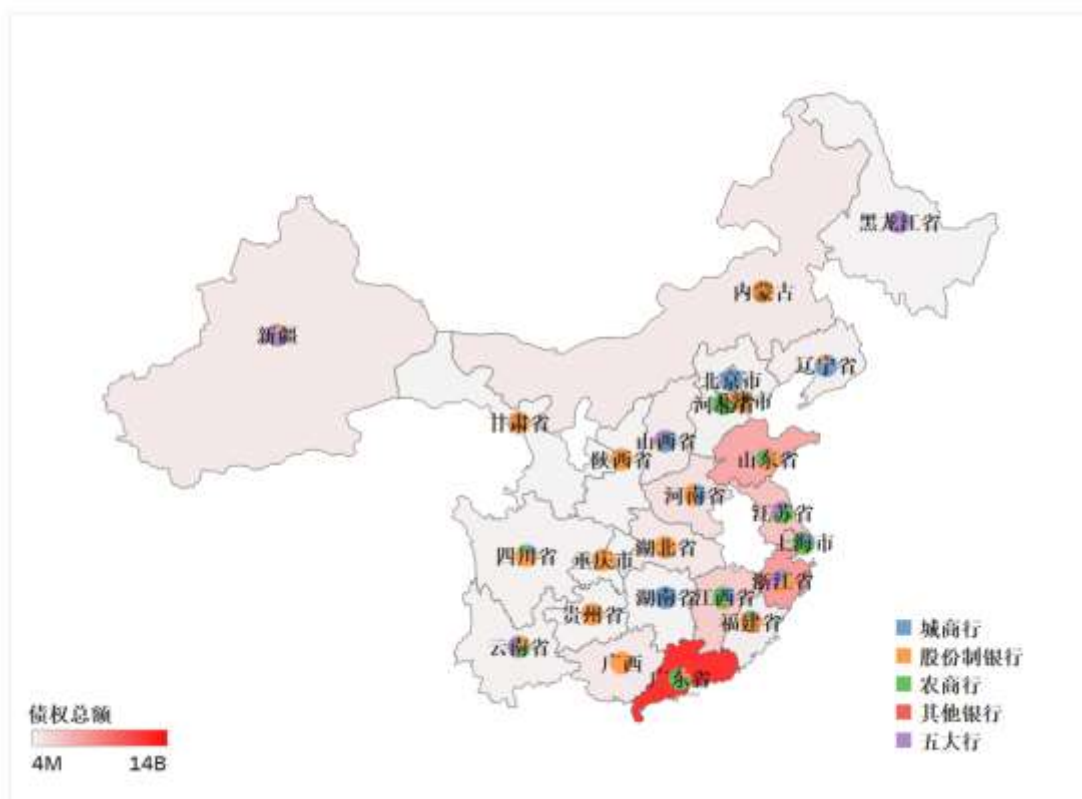


图 5 2019 年三季度全国银行招标省份分布情况 单位：元

从招标银行的类型来看，2019 年三季度的银行招标中，股份制银行和城商行区域分布较广泛，农商行的招标则集中在广东、江苏、江西等东部沿海区域。

省份	五大行	股份制银行	城商行	农商行	其他银行
浙江省	26.0	32.3	6.9		0.3
江苏省	12.5	0.6	3.8	21.2	

福建省		4.2	0.5	0.4	
山东省	3.5	33.7	1.9	16.7	
广东省	1.6	28.4	6.6	103.0	1.6
河南省		8.1	7.1		
山西省	1.9	0.4	4.9	0.2	0.4
云南省	1.2	0.6		0.7	
江西省		1.9	11.2	16.8	
湖北省		9.6			
新疆	8.1	1.0			
广西		8.6			
四川省		2.0	0.6	0.3	
内蒙古		8.4			
辽宁省		0.7	3.3		
湖南省			0.8		
贵州省		1.9			
上海市			1.4	3.8	
北京市			2.7		0.0
重庆市		0.2			

表 3 2019 年三季度各省银行招标规模 单位：亿元

四、法律声明

本报告所使用数据来源于网络等第三方渠道，本文不保证数字的准确无误，统计分析结果只提供给客户作为市场参考资料，亦不承担由此引发的任何法律问题。

如需其他市场数据，欢迎与我们联系，谢谢！

联系人：陈先生，Chenyuxuan@kinghing.com

电话：021 - 68583630 - 815

手机：13958137958

公司地址：上海市黄浦区龙华东路 858 号 B 座 902 室